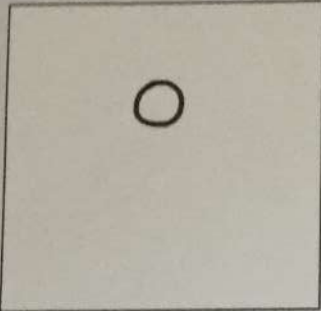




LA FLEUR




Je trace un petit rond.



J'ajoute des ponts autour pour former les pétales.

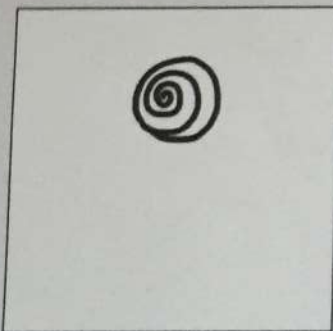


Je trace un trait vertical pour la tige.

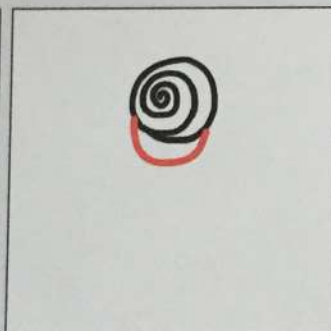


J'ajoute 1 pont avec un trait à l'intérieur pour former la feuille.


LA ROSE



Je trace une spirale.



Je trace un pont à l'envers sous la spirale.




J'ajoute un trait vertical pour la tige.

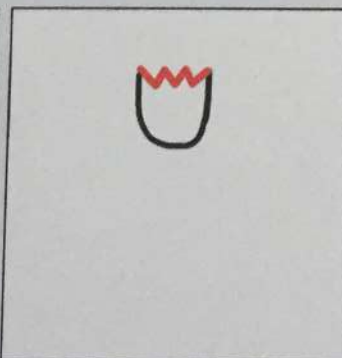


J'utilise des traits obliques pour former les piquants sur la tige.

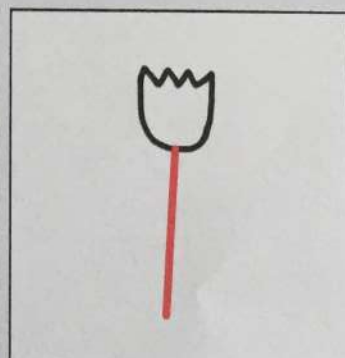
LA TULIPE




Je trace un grand pont à l'envers.



Je le ferme à l'aide d'une ligne brisée.



J'ajoute un trait vertical pour la tige.



Je dessine un pont et j'ajoute un trait à l'intérieur pour former la feuille.