


Les formes

1. Dessiner des formes géométriques simples (cercle, triangle, carré, rectangle)

Demandez à votre enfant de dessiner ces formes sans lui montrer cette feuille et dans le désordre.

Ex : Dessine un cercle noir, dessine un carré bleu, etc,...



2. Découpage

Demandez à votre enfant de découper les formes qu'il a dessinées

3. Travail sur le vocabulaire

Vous pouvez travailler sur le vocabulaire : côté et sommet.

« Montre-moi les sommets du carré/triangle »

« Montre-moi les côtés du carré/triangle »

« Combien de sommets a un triangle/carré ? »

Les formes

« Combien de côtés à un carré/triangle ? »

4. Chasse aux formes dans la maison :


Regarde autour de toi dans la maison et repère des carrés, cercles, triangles et rectangles.

En regardant par la fenêtre, tu peux aussi apercevoir des formes dans le mobilier urbain.

Fais des photos pour garder une trace et créer ton répertoire des formes.

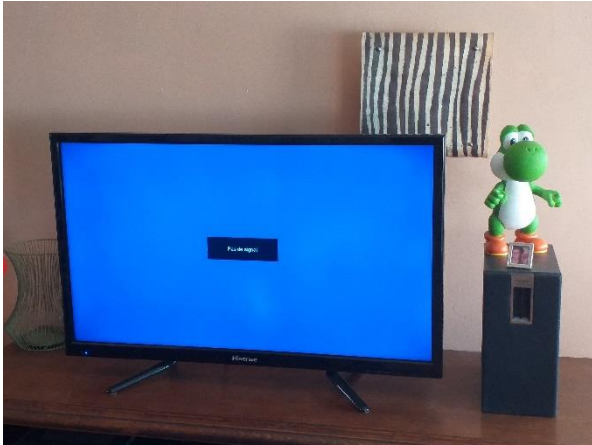


Des carrés sur le sol de la cuisine



Un cercle avec le rouleau de sopalin

Les formes



Des rectangles et un carré sur cette photo



Je peux voir un triangle en-dessous d'un cercle en regardant par la fenêtre



Des carrés sur le mur de la cuisine