


Repérage dans l'espace

Matériel: lacet ou laine, bouchons, voitures...

Entraîne-toi plusieurs fois.

Consignes:

- 1) Mets le bouchon sur le lacet, au-dessus du lacet, au-dessous du lacet, à droite du lacet, à gauche du lacet



SUR




AU-DESSUS

Repérage dans l'espace




EN-DESSOUS



A DROITE


Repérage dans l'espace



A GAUCHE

2) L'adulte place le bouchon et demande à l'enfant : où est le bouchon ?

3) Place le bouchon à l'endroit indiqué par le signe.

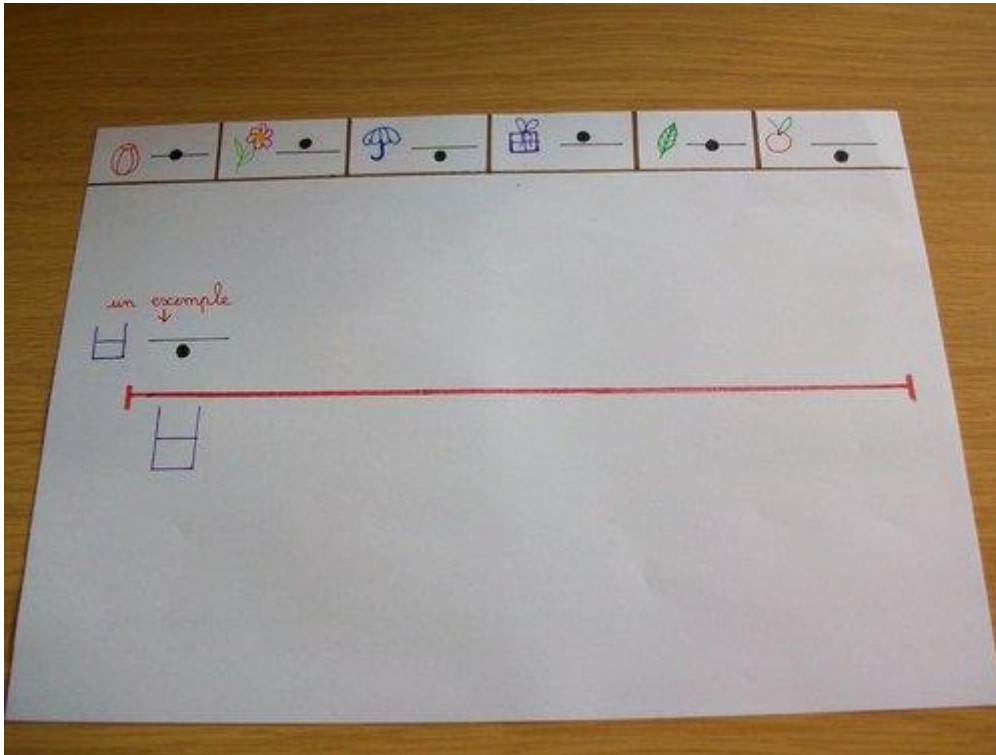


Repérage dans l'espace

4) Dessine chaque objet, une seule fois, à l'endroit indiqué par le signe, sur la ligne.

Mets cette fiche dans une pochette transparente

Si l'enfant fait une erreur, il efface et recommence.



5) Tu peux dessiner d'autres objets et les signes en bas de la feuille et les représenter sur la ligne.